

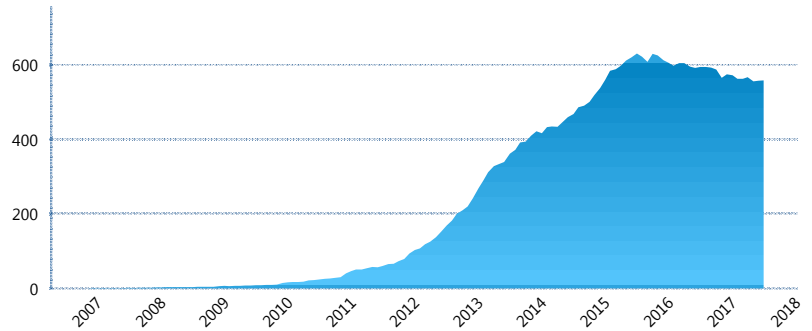
### I. INFORMACIÓN FINANCIERA

#### I) Detalles del Fondo

Detalles del Fondo	
Razón Social	Siefore Banamex de Aportaciones Voluntarias Plus, S.A. DE C.V.
Inicio de Operaciones	27/11/2006
Tipo de Fondo	Aportación voluntaria
Clave Bolsa	SAVBMX2
Activos Administrados *	559
ISIN	MX54SA0G0012
Comisión Anual	0.99%
Administrador	Afore Banamex, S.A. de C.V., integrante del Grupo Financiero Banamex
Director General	C. Luis Sebastián Sayeg Seade
Presidente del Consejo	C. Luis Sebastián Sayeg Seade

#### Activos Administrados \*

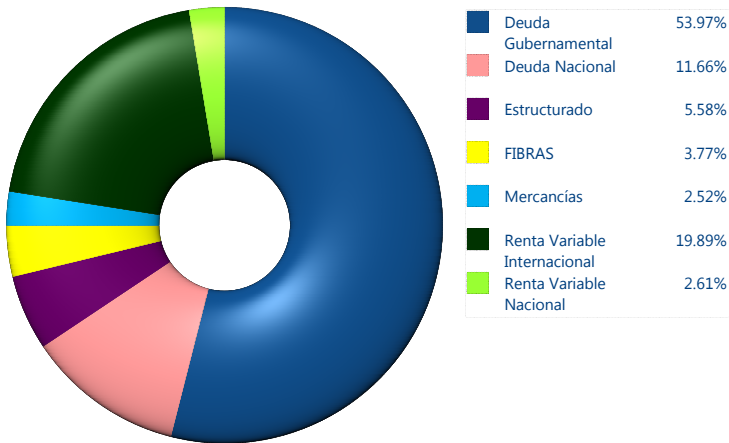
\$559



\*Cifras en millones de pesos


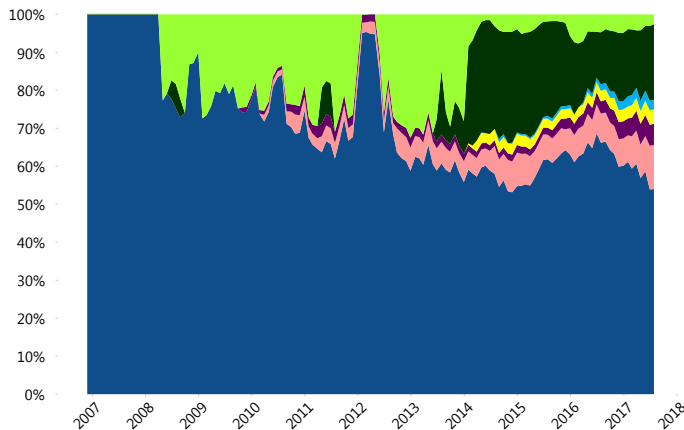
Contiene el efecto de fusiones, cortes transversales y transferencias por edad. Para mayor información consultar: <http://www.consar.gob.mx/gobmx/Aplicativo/Factsheets/EC/ECSAR.pdf>

#### II) Inversiones



Tipo de Instrumento		Banamex (SIAV2)	Sistema Adicional...
Renta Variable Nacional	Renta Variable Nacional	2.61%	4.54%
	<b>Total</b>	<b>2.61%</b>	<b>4.54%</b>
Renta Variable Internacional	Renta Variable Internacional	19.89%	13.32%
	<b>Total</b>	<b>19.89%</b>	<b>13.32%</b>
Mercancías	Mercancías	2.52%	0.02%
	<b>Total</b>	<b>2.52%</b>	<b>0.02%</b>
FIBRAS	FIBRAS	3.77%	1.37%
	<b>Total</b>	<b>3.77%</b>	<b>1.37%</b>
Estructurado	Estructurados	5.58%	0.05%
	<b>Total</b>	<b>5.58%</b>	<b>0.05%</b>
Deuda Nacional	Alimentos	0.05%	0.24%
	Automotriz	0.00%	0.09%
	Banca de Desarrollo	1.07%	1.64%
	Bancario	0.92%	1.22%
	Bebidas	0.56%	0.09%
	Cemento	0.00%	0.01%
	Centros Comerciales	0.08%	0.00%
	Consumo	0.24%	0.19%
	Empresas Productivas del Estado	1.16%	2.83%
	Estados	0.10%	1.68%
	Europesos	1.70%	0.91%
	Grupos Industriales	0.12%	0.05%
	Infraestructura	4.06%	1.66%
	Otros	0.18%	0.48%
	Papel	0.00%	0.01%
	Serv. Financieros	0.45%	0.05%
	Telecom	0.27%	0.29%
Transporte	0.49%	0.01%	
Vivienda	0.20%	1.70%	
<b>Total</b>	<b>11.66%</b>	<b>13.13%</b>	
Deuda Internacional	Deuda Internacional	0.00%	0.01%
	<b>Total</b>	<b>0.00%</b>	<b>0.01%</b>
Deuda Gubernamental	BONDES	0.00%	16.23%
	BONOS	20.76%	15.69%
	BPA182	0.00%	0.39%
	BPAS	0.00%	0.21%
	BPAT	0.00%	3.11%
	CBIC	1.70%	0.12%
	CETES	0.00%	8.24%
	REPORTO	1.49%	4.64%
	UDIBONO	28.98%	18.80%
	UMS	1.05%	0.11%
<b>Total</b>	<b>53.97%</b>	<b>67.55%</b>	
<b>Total</b>	<b>100.00%</b>	<b>100.00%</b>	

#### Evolución de Inversiones



\*\*Considera las inversiones de todo el grupo de SIEFORES Adicionales  
Cifras al cierre de julio de 2017

### III) Desempeño

#### Rendimiento Bolsa

Tipo	Banamex (SIAV2)	Sistema Adicionales
1 año	5.74%	4.87%
2 años	4.03%	4.75%
3 años	4.63%	4.45%
5 años	4.29%	4.66%

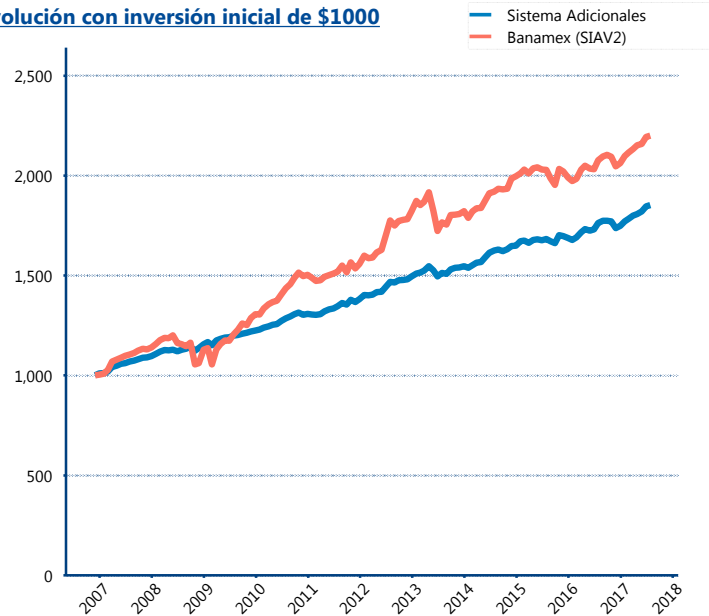
#### Indicador de Rendimiento Neto

N/A

N/A

N/A

#### Evolución con inversión inicial de \$1000



Construido con el precio de la Siefore registrado en la Bolsa Mexicana de Valores

### IV) Medidas de sensibilidad y riesgos

#### Evolución del Plazo Promedio Ponderado

